

目的の記事や利用者に速やかに辿り着く

全般 指定文字による検索機能を搭載



検索機能が搭載され、たくさんの情報があっても目的の記事や利用者に辿り着きやすくなりました。

例) 最新情報画面

1 検索アイコンがある画面で利用できます

検索画面

2 検索したい文字を入力

3 検索

検索結果を表示

記事内容に“清掃”を含む
タイトルに“清掃”を含む

4 検索アイコンは、検索結果表示中を示します

検索のクリアは、 (検索結果) を押し、×印で文字を削除後、「検索」を押します。

引換券やクーポンとして活用

記事(チケット機能) 回答機能を電子チケット機能として拡張



イベントで景品の引換券などの電子チケットとしてを配布できる「チケット機能」を搭載しました。

記事詳細 - 町内行事

令和4年度文化祭

発信者 事務局 金沢 太郎

発信日 2022/10/13 09:49

利用期限 2022/11/03

記事内容 コピー 文字小

〇〇地区で11月3日に文化祭が開催されます。今年も様々な催しや作品展示を行いますので、皆様お誘いあわせのうえ、お越しく下さい。

当日会場内で同時開催の地産マルシェで使えるチケットを配布中です。

1 チケットを使う

チケットを使用します。

連絡:

連絡内容を入力してください

0/5000

2 送信

チケットを使うと...

添付

チケット使用済

利用期限が過ぎると...

添付

利用期限が過ぎました

記事を発信する管理者は、これまでの回答返信機能と同様の操作でチケット機能を使用できます。チケット機能の利用は一世帯一回限りとなります。

対象にあわせた情報発信

記事（回答機能） 回答種別にあわせて追加発信



回答返信付きの記事を発信後、回答種別を選択し、追加の案内を発信できるようになりました。

例えば、参加／不参加の選択肢で回答を募った際、「参加」を回答した利用者だけに詳細案内を発信できます。

発信済み記事の上部に追加された「連絡」を押し、回答種別を選択後、記事内容を作成し、発信します。

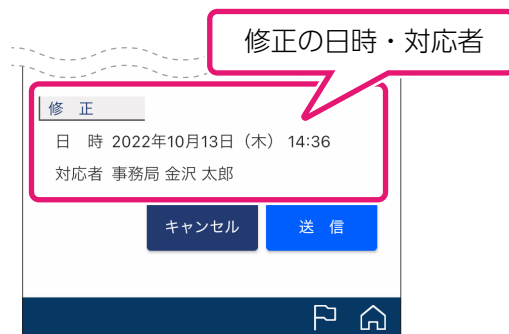
◀▶は画面に表示されていないボタンがあることを示しています。ボタン部を左右にスクロールすることで見えないボタンを表示できます。

事務局も回答編集が可能に

回答 - 集計 自身で回答できないケースに対応



ガラケー使用者や電話連絡による回答を事務局（管理者）が受けた場合を想定し、管理者が利用者に代わり回答ができるようになりました。回答の修正履歴も残ります。



再度「修正」を押すと修正履歴を確認できます。

必要な情報を取得

利用者情報 利用者登録情報の必須項目を設定できる



利用者申請の入力項目において、これまで「利用者 姓／名」「ふりがな 姓／名」「所属」が必須項目でしたが、組織体の要望に応じて、「性別」「住所」「メールアドレス」「生年月日」「電話番号」を必須項目として追加できるようになりました。

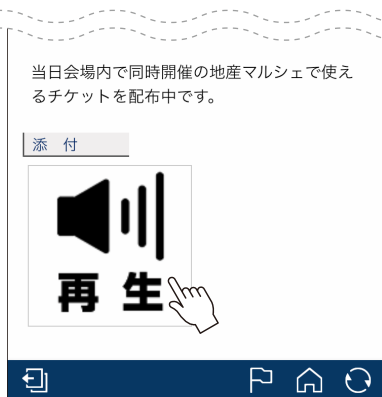
※ご利用の際は、利用者情報の必須項目設定が必要になります。サポート先にご相談ください。

記事 一般記事に音声ファイルを添付


発信者（管理者）の画面



利用者の画面

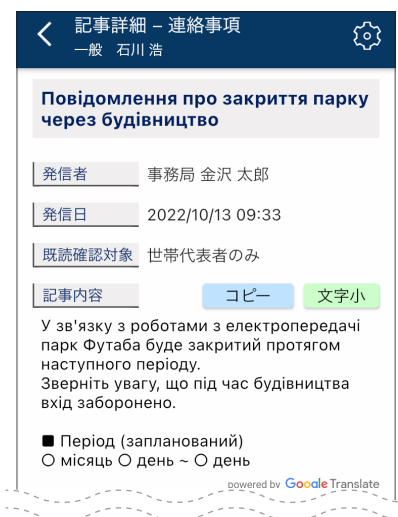


これまで災害モードの安否発信にのみ搭載されていた音声の録音ファイルを、一般記事でも添付できるようになりました。

 を押すと、端末のマイクで拾った音声を1分間録音できます。録音を終了すると音声ファイルとして添付されます。

利用者は添付にある「再生」を押すと、音声を聴くことができます。

対応言語 ウクライナ語に対応



翻訳対応言語にウクライナ語を追加しました。組織体に応じて16ヶ国語から必要な言語を設定できるようになりました。

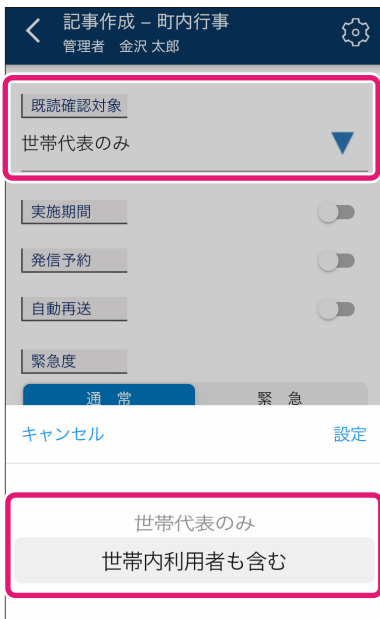
※ご利用の際は、翻訳言語の設定変更が必要になります。サポート先にご相談ください。

記事 再送日時を予め設定し自動発信



記事作成に「自動再送」を追加しました。従来から未回答の利用者に再送機能はありましたが、都度の操作が必要でした。記事作成の際に再送日時を設定できるため、実施期間中に漏れなく再送できます。実施期間の設定時に「1日前に再送する」など、ルール化して運用することをおすすめします。

記事 記事毎に回答・既読対象を代表または家族から設定



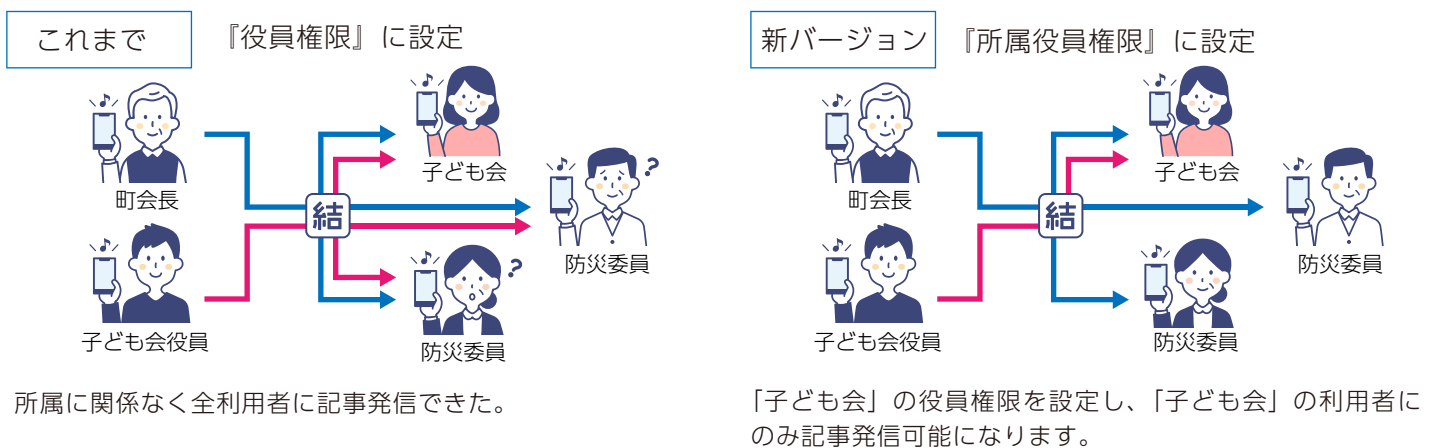
記事作成に「既読確認対象」を追加しました。
 集計で確認できる既読や回答の対象を「世帯代表のみ」か「世帯内利用者も含む」のいずれかを設定できるようになりました。
 記事内容に応じて周知したい対象を選択できます。

所属を限定した管理者権限を付与

記事発信権限 限定した所属の利用者にのみ記事を発信できる











これまで、記事を発信するには全ての利用者に発信できる役員権限を付与するしかなかったのですが、所属を限定して対象となる一部の利用者に記事を発信する権限として「所属役員権限」を追加しました。
 記事発信の権限の設定により、セキュリティを向上しました。

例)「子ども会」の役員が記事発信するケース



これまで 所属に関係なく全利用者に記事発信できた。
 新バージョン 「子ども会」の役員権限を設定し、「子ども会」の利用者にのみ記事発信可能になります。

※ご利用の際は、権限の追加設定変更が必要になります。サポート先にご相談ください。

シーン	項目	内容	権限		
			管理者	役員	利用者
ログイン画面	文字サイズ変更	入力枠を示す項目名の表記を見やすく大きくしました。			<input type="radio"/>
	縦スクロール対応	らくらくフォンのような表示が大きい端末で画面下に文字盤が隠れてしまう際に、上下スクロールで全体を表示できるようにしました。			<input type="radio"/>
パスワード入力	表示切替	パスワードの入力箇所の全てにおいて、  (表示) /  (非表示) を切り替えられるようになりました。			<input type="radio"/>
最新情報タブ	記事表示アイコン	 (全て表示)、  (未読のみ表示) で表示を切り替えた際に表示状態をメッセージで補足するようにしました。			<input type="radio"/>
組織体切替	自動/手動切替	非表示の組織体の新着情報を確認する設定の初期値を  (自動) から  (手動) に変更し、読み込みスピードを向上しました。			<input type="radio"/>
記事	時間指定箇所	時間指定箇所の入力を省略時に自動で設定される時間を統一しました。	<input type="radio"/>	<input type="radio"/>	
	項目選択	 (ON) /  (OFF) の制御できる各項目について、制御エリアが項目全体になり、選択しやすくなりました。	<input type="radio"/>	<input type="radio"/>	<input type="radio"/>
	発信先の指定	所属指定や個別指定など、階層で指定する際の上階層と下階層の  (ON) /  (OFF) の制御について連動するようになりました。	<input type="radio"/>	<input type="radio"/>	
		詳細を指定する発信先指定の選択時に、選択ボタンを押さなくても指定先画面が表示されるようにしました。	<input type="radio"/>	<input type="radio"/>	
		利用者の所属において主・副を設定している際に、副所属も発信先を含めるようになりました。	<input type="radio"/>	<input type="radio"/>	
回答返信	回答済みのボタン名を「発信する」から「変更する」に変更しました。			<input type="radio"/>	
記事 総会 チェックシート	回答種別の任意指定	任意に設定できる回答選択肢の上限が、3 択から 5 択になりました。4 択以上を設定した場合は、回答画面はボタンではなくプルダウンからの選択になります。	<input type="radio"/>	<input type="radio"/>	<input type="radio"/>
チェックシート	チェック項目	上限を 20 項目から 99 項目に変更しました。音声ファイルの添付にも対応しました。	<input type="radio"/>	<input type="radio"/>	
回答集計	記録出力	出力項目に回答時間を追加しました。	<input type="radio"/>	<input type="radio"/>	

「結ネット Web」は、アプリ「結ネット」のパソコン版で、Web ブラウザから右の URL にアクセスしてご利用いただけます。

ログインに必要な「組織体番号」「利用者番号」「パスワード」はアプリのログイン情報と共通です。


結ネット Web

https://www.yuinet-cloud.com/web/

対応 Webブラウザ

Windows 版
Mozilla Firefox 最新版 **新対応**
Google Chrome 最新版

「最新情報」を新設。
アプリ版の「最新情報」タブ画面と同様、メニューカテゴリに関係なく、新着順に表示しています。

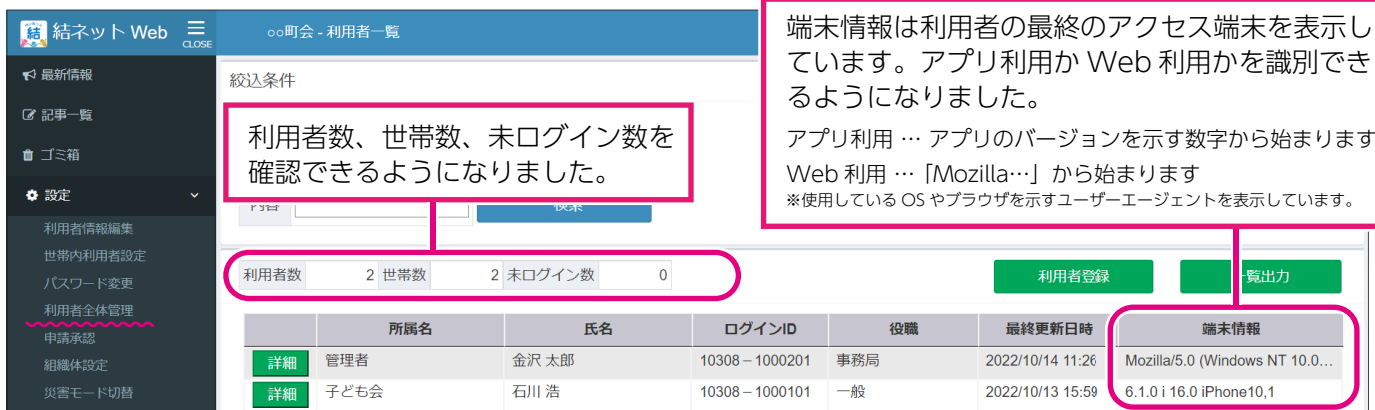
 表示を最新状態にします



メニュー	タイトル	ステータス	最終更新日時
詳細	町内行事 令和4年度文化祭	未使用	2022/10/13 09:49
詳細	連絡事項 工事に伴う公園閉鎖のお知らせ	未読	2022/10/13 09:33
詳細	町内行事 花植え活動	未回答	2022/10/13 09:32
			2022/10/13 09:30

「ゴミ箱」を新設。
削除した記事等が格納されます。誤って削除してしまった際に「復元」でもとに戻すことができます。

設定 - 利用者全体管理



利用者数 2 世帯数 2 未ログイン数 0

所属名	氏名	ログインID	役職	最終更新日時	端末情報
管理者	金沢 太郎	10308-1000201	事務局	2022/10/14 11:26	Mozilla/5.0 (Windows NT 10.0...
子ども会	石川 浩	10308-1000101	一般	2022/10/13 15:59	6.1.0 i 16.0 iPhone10,1

端末情報は利用者の最終のアクセス端末を表示しています。アプリ利用か Web 利用かを識別できるようになりました。
アプリ利用 ... アプリのバージョンを示す数字から始まります
Web 利用 ... 「Mozilla...」から始まります
※使用している OS やブラウザを示すユーザーエージェントを表示しています。

設定 - 申請承認

管理者承認が必要な利用申請で、Web から申請承認ができるようになりました。



所属名	氏名	申請日時
一般	加賀 三郎	2022/10/14 11:25:54

記事一覧 - 情報タブ

検索タイプ メニュー 情報タブ
情報タブ

バナーエリアを新設

	タイトル	記事内容
詳細	【注意喚起】野々市市消費生活センターから今月のお...	野々市市消費生活センターからの注
詳細	野々市市結婚支援事業「いちむすび」の参加者を募集...	野々市市子育て支援課では、少子化
詳細	第10回北国街道 野々市の市	「第10回北国街道野々市の市」が開
詳細	公立松任石川中央病院での新型コロナワクチン 小児...	健康推進課からのお知らせです。す
詳細	野々市市議会 今月の日程	令和4年10月の日程を更新しました
詳細	本会議について	本会議の日程 令和4年10月臨時会の日
詳細	マイナンバーカード申請・マイポイント申込プ...	野々市市 市民生活課では、9月1日
詳細	電子広報野々市10月号	広報野々市10月号です。*広報野々
詳細	【受講無料】市民カウンセラー連続講座第14期生の募集	金沢工業大学×野々市市が連携して行

〇〇町会
一般 石川 浩

メニュー 〇〇市 〇〇地区 コミュニティ 医療介護

お知らせ 野々市市からののお知らせ
【注意喚起】野々市市消費生活センターから今月のお知らせ
2022/10/13 17:01 NEW

野々市市消費生活センターからの注意喚起です。
...が多い相談事例を紹介します。

お知らせ
野々市市結婚支援事業「いちむすび」の参加者を募集しています！

同じ

広報 市民協働 防災情報
お知らせ 議会だより イベント検索
野々市市観光物産協会 フォルテ カメリア

※1：組織体の管理者では設定できませんので、サポート先にご相談ください。

シーン	項目	内容
記事	添付	ファイル選択で複数ファイルを一度に選択できるようになりました。
	下書き・予約	作成者・発信者以外でも管理者または役員権限であれば編集できるようになりました。
	集計 既読日時	集計画面（回答既読確認画面）の既読箇所にマウスをあわせると、既読日時を確認できるようになりました。
	集計 タイトル	集計画面（回答既読確認画面）に該当記事のタイトルを表示しました。
	集計 既読・回答確認	集計画面（回答既読確認画面）を表示させる「既読確認」「回答確認」ボタンを「集計」ボタンとして共通化しました。
	掲示板型 通知の初期値※1	掲示板型の記事作成時の「プッシュ通知」について初期値を「ON」か「OFF」を選択できるようになりました。
	掲示板型 既読確認※1	既読の対象を世帯代表以外の家族も含める設定ができるようになりました。メニューカテゴリ毎に世帯内利用者を対象にするか選択できます。
最新情報タブ	表示期間	最新情報画面に記事を表示する期間を組織体毎に発信日からの日数で設定できるようになりました。
設定	世帯内利用者設定 の非表示※1	家族登録が不要な組織体は「世帯内利用者設定」を設定メニューに含めないようにできるようになりました。
	組織体設定 メール転送のドメイン	メール転送時のメールアドレスのドメインを「組織体設定」で確認できるようになりました。利用者が迷惑メール設定をする際に管理者からスムーズに伝えられます。

※各社の社名、製品名およびサービス名は、各社の商標または登録商標です。 ※仕様は改良の為、予告なく変更する場合があります。